

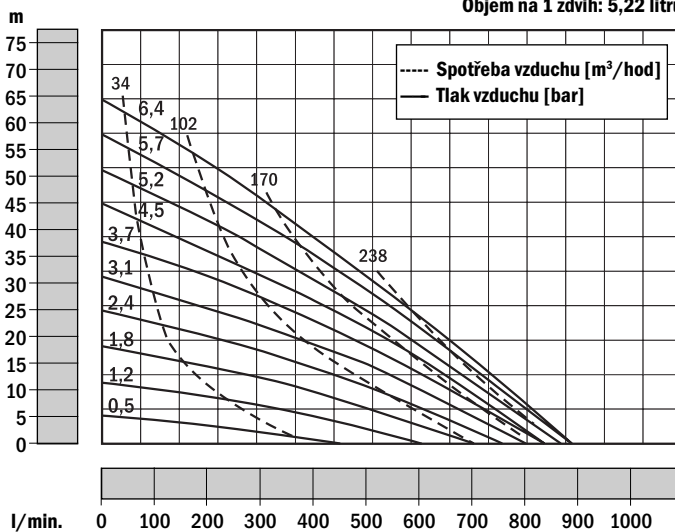
## ŠROUBOVANÉ PŘEVODNÍK - E3A - Hliník, E3S - Nerez, E3H - Hastelloy C

### TECHNICKÉ ÚDAJE

<b>DOPRAVNÍ MNOŽSTVÍ</b>	do 870 l / min.
<b>SÁNÍ A VÝTLAK</b>	3" příruba DIN 80
Hliník	G3" vnější
<b>PŘÍVOD VZDUCHU</b>	1/2" NPT vnitřní
<b>VÝFUK VZDUCHU</b>	1" NPT vnitřní
Čerpadlo se dodává s tlumičem výfuku.	
<b>SACÍ VÝŠKA</b>	6 m (suché čerpadlo) 7 m (zaplavené čerpadlo)
<b>VELIKOST PEVNÝCH ČÁSTIC</b>	do 19 mm
<b>MAXIMÁLNÍ TLAK VZDUCHU</b>	0,85 MPa
<b>HMOTNOST</b>	Hliník 68 kg Nerez 113 kg Hastelloy C 125 kg

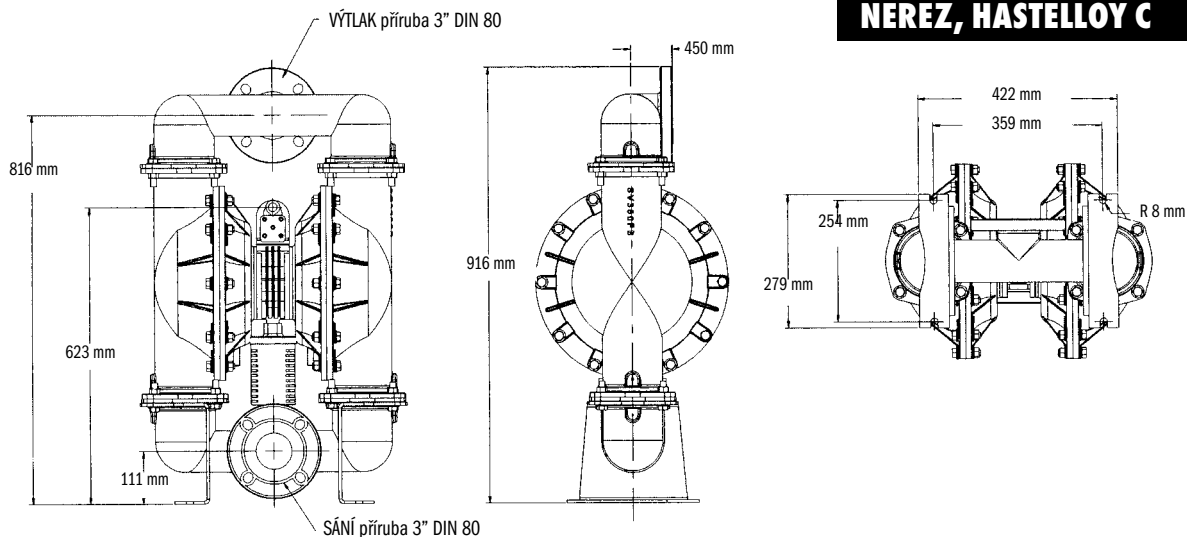
### VÝKONOVÁ CHARAKTERISTIKA PŘEVODNÍKU

Objem na 1 zdvih: 5,22 litru

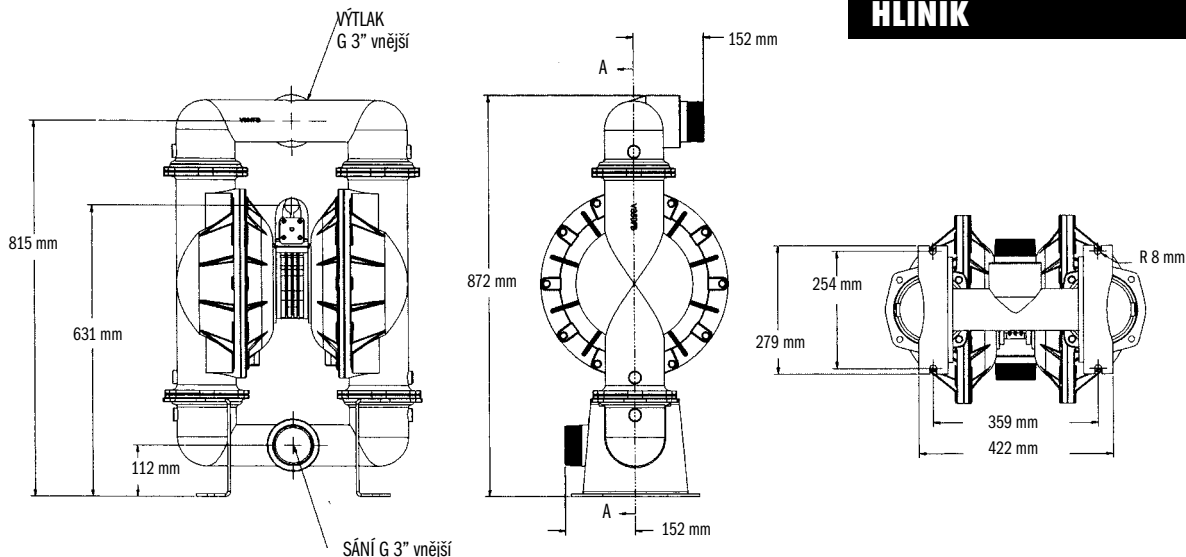


PRO TEFLONOVÉ MEMBRÁNY: DODÁVANÉ MNOŽSTVÍ SE SNIŽUJE O 20 %. SACÍ VÝŠKA: 3 m suché čerpadlo, 6 m zaplavené čerpadlo.

### NEREZ, HASTELLOY C



### HLINÍK



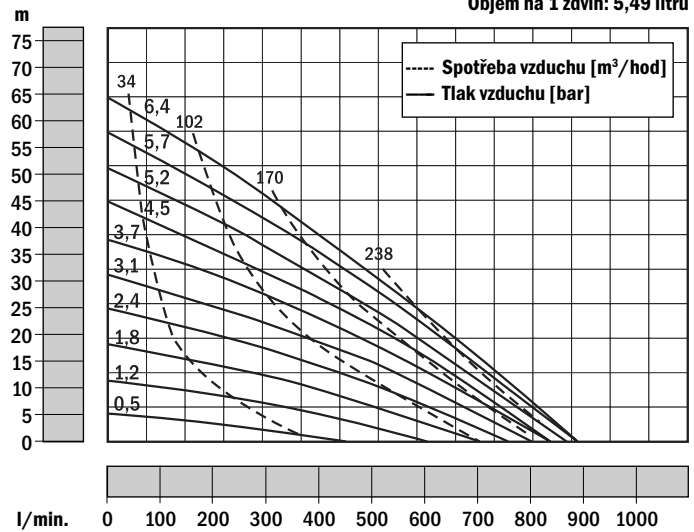
**E3A** - Hliník, **E3C** - Litina, **E3S** - Nerez, **E3H** - Hastelloy C

## TECHNICKÉ ÚDAJE

<b>DOPRAVNÍ MNOŽSTVÍ</b>	do 980 l / min.
<b>SÁNÍ A VÝTLAK</b>	G3" vnitřní
Hliník	G3" vnější
<b>PŘÍVOD VZDUCHU</b>	1/2" NPT vnitřní
<b>VÝFUK VZDUCHU</b>	1" NPT vnitřní
Čerpadlo se dodává s tlumičem výfuku.	
<b>SACÍ VÝŠKA</b>	6 m (suché čerpadlo)
	7 m (zaplavené čerpadlo)
<b>VELIKOST PEVNÝCH ČÁSTIC</b>	do 9,5 mm
<b>MAXIMÁLNÍ TLAK VZDUCHU</b>	0,85 MPa - kovové modely
<b>HMOTNOST</b>	Hliník 52 kg
	Litina, Nerez 95 kg
	Hastelloy C 99 kg

## VÝKONOVÁ CHARAKTERISTIKA PRO VODU

Objem na 1 zdvih: 5,49 litru



**PRO TEFLONOVÉ MEMBRÁNY: DODÁVANÉ MNOŽSTVÍ SE SNIŽUJE O 20 %. SACÍ VÝŠKA: 3 m suché čerpadlo, 6 m zaplavené čerpadlo.**

